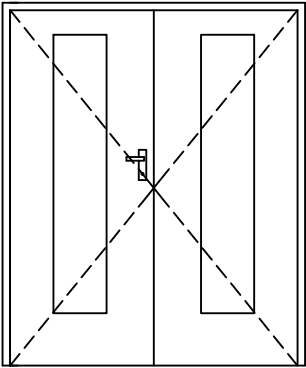
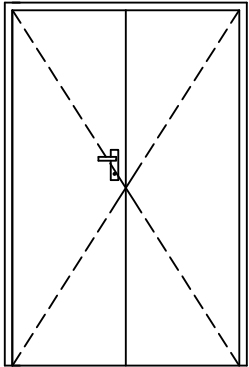
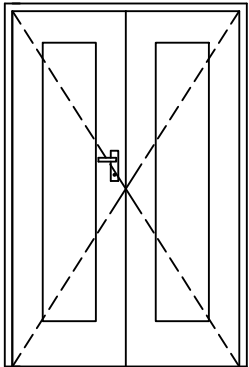
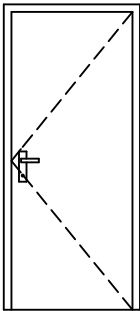


PSV - VNITŘNÍ DVEŘE		ROZMĚRY	POPIS VÝROBKU	POČET KUSŮ	CELK.
OZN.	SCHÉMA	/mm/		1.NP	/ks/
D 1		2000 x 1970	<p>VNITŘNÍ DVEŘE DŘEVĚNÉ, PROTIPOŽÁRNÍ ČÁSTEČNĚ PROSKLENÉ, DVOUKŘÍDLÉ, OTEVÍRAVÉ, OCELOVÁ ZÁRUBEŇ, BEZPEČNOSTNÍ ZÁMEK HLAVNÍ KŘÍDLO ŠÍŘE min. 900 mm</p> <p>VÝBĚR KOVÁNÍ KONZULTOVAT S SRCHITEKTEM, KŘÍDLO RAL 1013 MATNÝ ZÁRUBEŇ - NÁTĚR KOVOVĚ ŠEDÝ S KLADÍVKOVÝM POVRCHEM</p> <p>EW30 DP3-C</p>	1P	1P
D 2		1600 x 1970	<p>VNITŘNÍ DVEŘE DŘEVĚNÉ, PROTIPOŽÁRNÍ DVOUKŘÍDLÉ, OTEVÍRAVÉ, OCELOVÁ ZÁRUBEŇ, BEZPEČNOSTNÍ ZÁMEK HLAVNÍ KŘÍDLO ŠÍŘE min. 900 mm</p> <p>VÝBĚR KOVÁNÍ KONZULTOVAT S SRCHITEKTEM, KŘÍDLO RAL 1013 MATNÝ ZÁRUBEŇ - NÁTĚR KOVOVĚ ŠEDÝ S KLADÍVKOVÝM POVRCHEM</p> <p>EW30 DP3-C</p>	3P 1P	3P 1P
D 3		1600 x 1970	<p>VNITŘNÍ DVEŘE DŘEVĚNÉ, ČÁSTEČNĚ PROSKLENÉ, DVOUKŘÍDLÉ, OTEVÍRAVÉ, OCELOVÁ ZÁRUBEŇ, BEZPEČNOSTNÍ ZÁMEK HLAVNÍ KŘÍDLO ŠÍŘE min. 900 mm</p> <p>VÝBĚR KOVÁNÍ KONZULTOVAT S SRCHITEKTEM, KŘÍDLO RAL 1013 MATNÝ ZÁRUBEŇ - NÁTĚR KOVOVĚ ŠEDÝ S KLADÍVKOVÝM POVRCHEM</p>	2P	2P
D 4		800 x 1970	<p>VNITŘNÍ DVEŘE DŘEVĚNÉ, PLNÉ, PROTIPOŽÁRNÍ JEDNOKŘÍDLÉ, OTEVÍRAVÉ, OCELOVÁ ZÁRUBEŇ, BEZPEČNOSTNÍ ZÁMEK</p> <p>VÝBĚR KOVÁNÍ KONZULTOVAT S SRCHITEKTEM, KŘÍDLO RAL 1013 MATNÝ ZÁRUBEŇ - NÁTĚR KOVOVĚ ŠEDÝ S KLADÍVKOVÝM POVRCHEM</p> <p>EW30 DP3-C</p>	9P 1L	9P 1L
POZNÁMKA: PŘÍPADNÉ PROSKLENÍ VNITŘNÍCH DVEŘÍ UPŘESNÍ IVESTOR PŘED PROVEDENÍM FINÁLNÍ OBJEDNÁVKY OCELOVÉ ZÁRUBNĚ - TYP "HRANATÉ", NECHAT ODSOUHLASIT ARCHITEKTA RAL					